

「薬歴くん」の特長

紙薬歴簿がそのまま画面

紙薬歴のイメージで過去薬歴が一目瞭然 **見読性**

パソコン特有のウィンドウ(窓)を複数展開しては他の重要な情報が隠れてしまい、手早く処方監査ができません。薬歴くんでは紙薬歴と同様、1つの画面で過去薬歴を表示できるのでスピーディな薬歴確認を可能にしました。

操作履歴管理機能の活用 **真正性**

調剤くん.comでは、各業務(ログイン・ログオフ・処方箋登録・印刷処理等)を利用するユーザー(薬剤師さん・事務員さん)の操作権限を自由に設定できます。また薬歴くんにおいても、薬剤師さんの操作履歴の管理と確認をすることが可能です。

各種薬学管理料の再算定機能・領収書・調剤録作成への連動

薬歴くん側から算定することによって、調剤くん.com側で既に会計済みであっても会計画面を再度表示し、後会計を行うことができます。薬学管理料の再算定や調剤録・領収書などの帳票も印字することができます。

薬歴くん側で指導管理料の算定▶既に調剤くん.com側で会計済みの場合は一旦解除▶調剤くん.com会計画面を表示▶帳票印刷メニュー▶領収書等印刷

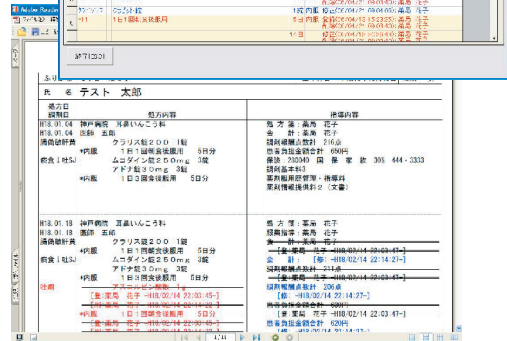
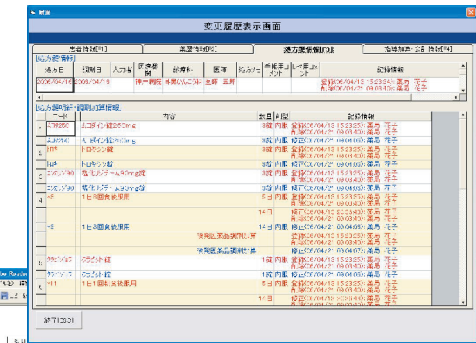
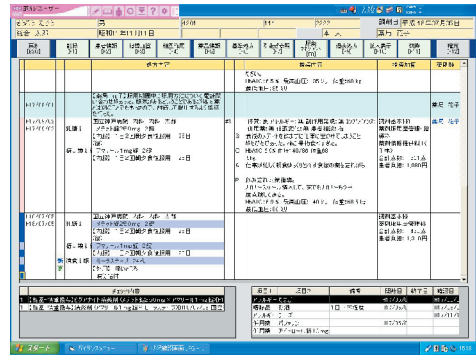
膨大なデータをCD-ROMに収納 **保存性**

薬歴簿の修正履歴(ログ)情報のPDFファイル出力とそのファイルをCD-ROMに保存し、署名・捺印を行うことで、説明責任・管理責任・結果責任を負うことが難しいと思われる「保存性」に関して「紙」の薬歴簿に近い運用をサポートいたします。

修正・削除を行っても自動的に元データを残し、履歴管理することで真正性を担保いたします。

書き換えるのではなく新しいデータを追加登録する方法となりますので修正履歴付きで薬歴簿イメージを表示・印刷することが可能です。

※CD-Rへの定期保存 管理者の署名・押印の上、保存・保管(施錠管理)して下さい。



基本画面

薬歴で最も重要な過去処方と指導内容を紙薬歴のイメージで大きく見やすい画面にしました。そのほかの情報は必要な場面で確認いただけるようファンクションキーに割り当てられています。過去の処方と比較して変更箇所が記号(「新」「追」「変」「更」「削」)で表示されますので、それぞれの変更箇所が簡単に識別できます。

薬歴簿の確認

過去薬歴・指導内容の確認と

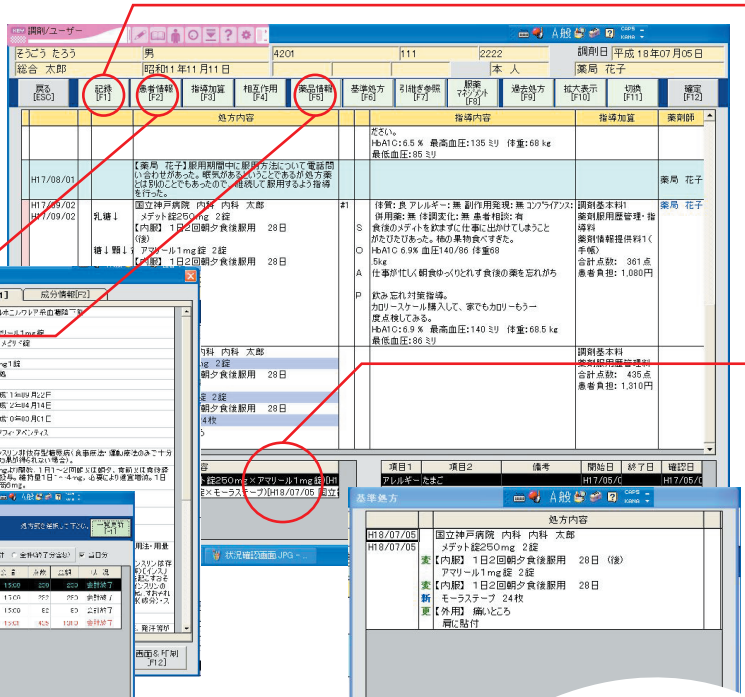
前回引継ぎ事項の確認

- 紙薬歴のイメージで薬歴を表示
- 本日処方・過去処方を一覧で表示
- 過去処方との比較チェック
- 十文字コメント：指導用の記号を表示
- 過去に修正・変更を行った処方については別画面で修正履歴が参照可能
- 過去の指導歴をSOAP形式で表示

患者情報・処方医薬品の確認

処方監査と情報の収集

- 患者薬歴項目・併用薬の確認
- 医薬品の添付文書情報の確認が可能
- 薬効表示切替・一般名表示切替が可能
- 過去の保険情報の確認が可能
- ※医薬品添付文書は印刷も可能



項目1	項目2	備考	開始日	終了日	確認日
アレルギー-たまご			H17/05/07		H17/05/07
嗜好品-お酒	1日-1本程度		H17/05/07		H17/05/07
アレルギー-チーズ			H17/05/07		H17/05/07
併用薬-ロソピド			H17/05/07		H17/05/07
併用薬-アイトロ-1mg錠			H17/05/07		H17/05/07